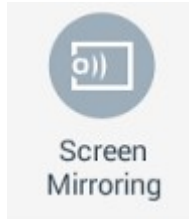




## Objectif : Projeter sa tablette...

- **Méthode 1 : Screen-Mirroring**

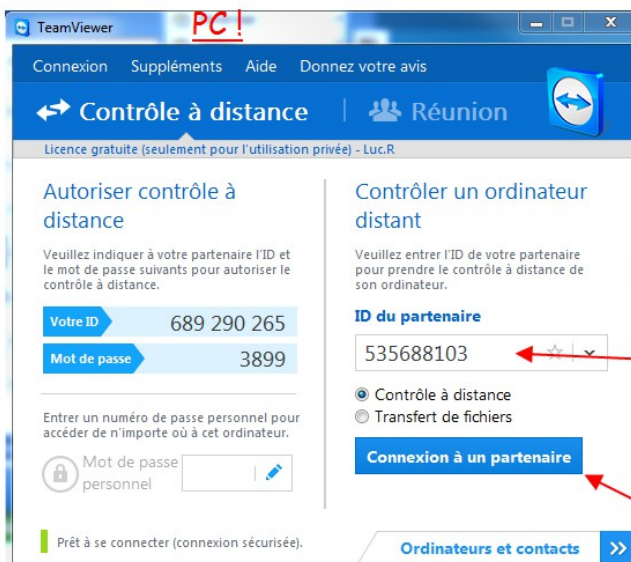
Dans ce cas, on connecte la tablette à la source HDMI du vidéoprojecteur via le Dongle (AllshareCast, Chromecast...), solution très confortable et rapide.



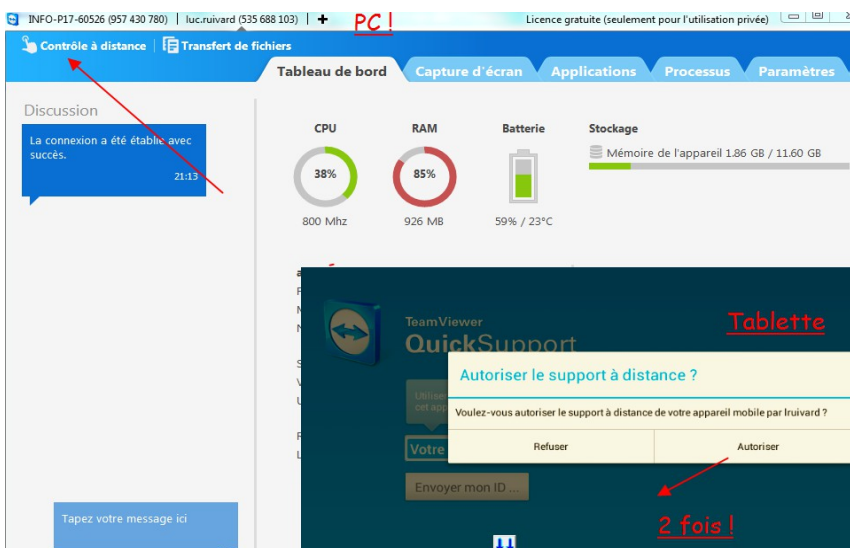
- **Méthode 2 :** Projection via une application externe
- **Pré-requis :** Sur la tablette, les applications suivantes doivent être installées
  - [TeamViewer Quicksupport](#)
  - [Add-on pour Samsung](#)



- **Sur le PC :** Lancer TeamViewer Portable
  - à récupérer sur une clé par exemple
- **Sur la tablette :** Lancer « TeamViewer QuickSupport »
- Il suffit ensuite de recopier l'ID de la tablette sur le PC puis de lancer la connexion.



- Il faut ensuite autoriser 2 fois la prise de contrôle sur la tablette et lancer sur le pc le *contrôle à distance*



*A ce jour, la projection gratuite est tolérée par TeamViewer mais....*