




## **Utilisateurs Cybercollèges 1è p – 6 septembre 2010**


---

- Pages publiques : établissement
- Pages publiques : projets en cours
- Pages privées : espace infos
- Pages privées : espace documentation
  
- NB = Evoluer du site web vers l'ENT
- NB = Evoluer des pages privées vers les pages publiques
  
- Avant connexion = Visiter les pages publiques des autres collèges + Rédiger une proposition d'article pour votre collège
  
- Après connexion = visionner un docu lesitetv sur Gauguin + préparez 1 question
  
- 1ere connexion : je modifie mon mot de passe, j'accepte la charte, je renseigne mon adresse de courriel académique ds Préférences



- Voici vos adresses de courriel académique :

<b>Peggy.Azema@ac-lyon.fr</b>
<b>Francois.Blanchet@ac-lyon.fr</b>
<b>Renee.Cassagne@ac-lyon.fr</b>
<b>Celine.Chouleur@ac-lyon.fr</b>
<b>Pascal.Cornil@ac-lyon.fr</b>
<b>Dikra.Douss@ac-lyon.fr</b>
<b>Ariane.Pommereau@ac-lyon.fr</b>
<b>Audrey.Pron@ac-lyon.fr</b>
<b>Karine-Lucienne.Gouillon@ac-lyon.fr</b>
<b>thierry.gouillon@ac-lyon.fr</b>
<b>Claudine.Liaboeuf@ac-lyon.fr</b>
<b>maryse.mathelin@ac-lyon.fr</b>
<b>Sebastien-Leon.Mille@ac-lyon.fr</b>
<b>Nicolas.Ozil@ac-lyon.fr</b>
<b>Catherine.Ponchon@ac-lyon.fr</b>

- Je relève mon adresse académique. = [www.ac-lyon.fr](http://www.ac-lyon.fr) + 
- Je rappelle aux parents : renseigner son courriel dans « Préférences »
- Mot de passe oublié : [Mot de passe oublié](#)

- Avant connexion = Visiter les pages publiques des autres collègues + Rédiger une proposition d'article pour votre collègue
- Après connexion = visionner un docu lesitety sur Gauguin + préparez 1 question

- Où déposer vos documents pédagogiques ?
- Rubriques et sous-rubriques

- Onglets ds rubrique : [Accueil](#) | [Blog](#) | [Agenda](#) | [Dossiers](#) | [Forum](#) | [Chat](#)

- Listes des comptes professeurs sur college crdp :

prof.crdp1	vyki6Kut
prof.crdp2	3E4†DYE8
prof.crdp3	3Ks4fkcG
prof.crdp4	7CgZkMLK
prof.crdp5	355Sb24X
prof.crdp6	b1J15Er6
prof.crdp7	hz2eF1pU
prof.crdp8	4H26Ur2e
prof.crdp9	FQfMdFXw
prof.crdp10	1TQPU41
prof.crdp11	V672umdm
prof.crdp12	z9Q138b1
prof.crdp13	stage
prof.crdp14	stage
prof.crdp15	stage

- Liste des comptes élèves sur college crdp :

<b>eleve.crdp1</b>	<b>stage</b>
<b>eleve.crdp2</b>	<b>stage</b>
<b>eleve.crdp3</b>	<b>stage</b>
<b>eleve.crdp4</b>	<b>stage</b>
<b>eleve.crdp5</b>	<b>stage</b>
<b>eleve.crdp6</b>	<b>stage</b>
<b>eleve.crdp7</b>	<b>stage</b>
<b>eleve.crdp8</b>	<b>stage</b>
<b>eleve.crdp9</b>	<b>stage</b>
<b>eleve.crdp10</b>	<b>stage</b>
<b>eleve.crdp11</b>	<b>stage</b>
<b>eleve.crdp12</b>	<b>stage</b>
<b>eleve.crdp13</b>	<b>stage</b>
<b>eleve.crdp14</b>	<b>stage</b>
<b>eleve.crdp15</b>	<b>stage</b>

- Classeur pédagogique :



- J'ouvre mon classeur pédagogique
- Je crée un dossier et un sous-dossier
- Je crée un contenu de séance avec détails et fichier joint
- Je crée un travail à faire
- Je modifie le contenu de séance
- Je crée un 2<sup>e</sup> contenu de séance avec juste un titre
- Je le place avant le premier contenu créé

- Porte-Documents :



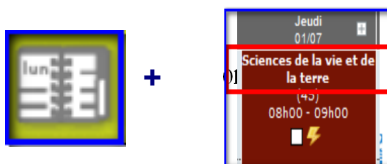
- J'ouvre mon porte-documents
- Je crée un dossier
- J'importe un fichier dans ce dossier

● **Créer une séance :**



- Je crée une séance pour le 31 août 2010 de 11h à 12h
- Je réserve une ressource
- Je modifie la séance en la faisant passer de 14h à 16h

● **Remplir le cahier de textes :**



- J'ouvre la séance créée précédemment (celle du 31 août)
- Je remplis cette séance avec les 2 activités et le travail à faire créés précédemment
- Je n'oublie pas de préciser la date de remise du devoir (cherchez un peu !)

**Remise du devoir**

Date :   x

Ou

Séance   x

Activer la remise en ligne

● **Saisie du cahier de textes : Création rapide**



● **Et pour la prochaine séance :**

**Et pour la prochaine séance de formation**

- Je remplis mon cahier de textes pour au moins une de mes classes
- Je prévois un article d'information avec un média
  - texte au format doc ou odt
  - média au choix (image, vidéo, son, ...)
  - sujet libre
  - destinataires au choix
- Je fais le travail demandé sur le collège de formation (notez vos identifiants) et je le remets en ligne.
- J'ajoute dans mon porte-documents le pdf sur Gauguin à Papeete qui se trouve dans le CyberCollèges42